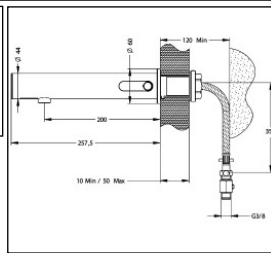





Stammblatt



Ausschreibungstext

Sensor-AP-Wandarmatur, Messing, verchromt, mit starrem Auslauf, Luftsprudler; integrierte Mischung, Verstellhebel, integrierte Sensorelektronik, Legionellenspülpulautomatik, externer Trafo (IP65; 83x55x60mm) mit IP68 Anschluß

Ausladung 257 mm
Hahnloch 35 mm
Rosette ADm 60 mm
Mindesteinbautiefe 120 mm
Anschluß Flexschläuche 350 x 3/8"ÜM
Absperrventile

Betriebsversion/
EAN-Nummer

Artikelnummer

für Niedervoltnetzbetrieb

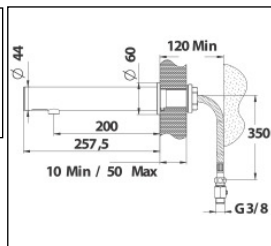

40 34154 02451 9 PR57104CrNii257_MI

Sensor-AP-Wandmischarmatur, Messing, verchromt, mit starrem Auslauf, Luftsprudler; integrierte Mischung, Verstellhebel, integrierte Sensorelektronik, Legionellenspülpulautomatik, internes Batteriefach f. 6V Lithiumbatterie

Ausladung 257 mm
Hahnloch 35 mm
Rosette ADm 60 mm
Mindesteinbautiefe 120 mm
Anschluß Flexschläuche 350 x 3/8"ÜM
Absperrventile

für Batteriebetrieb

40 34154 02662 9 PR57106CrBii257_MI



Sensor-AP-Wandarmatur, Messing, verchromt, mit starrem Auslauf, Luftsprudler; für kalt od. vorgemischtes Wasser, integrierte Sensorelektronik, Legionellenspülpulautomatik, externer Trafo (IP65; 83x55x60mm) mit IP68 Anschluß

Ausladung 257 mm
Hahnloch 35 mm
Rosette ADm 60 mm
Mindesteinbautiefe 120 mm
Anschluß Flexschlauch 350 x 3/8"ÜM
Absperrventil

für Niedervoltnetzbetrieb

40 34154 02660 5 PR57112CrNii257_BA

Sensor-AP-Wandarmatur, Messing, verchromt, mit starrem Auslauf, Luftsprudler; für kalt od. vorgemischtes Wasser, integrierte Sensorelektronik, Legionellenspülpulautomatik, internes Batteriefach f. 6V Lithiumbatterie

Ausladung 257 mm
Hahnloch 35 mm
Rosette ADm 60 mm
Mindesteinbautiefe 120 mm
Anschluß Flexschlauch 350 x 3/8"ÜM
Absperrventil

für Batteriebetrieb

40 34154 02662 9 PR57114CrBii257_BA

Selbstschluß-AP-Wand-Armatur, starr, Messing verchromt; Luftsprudler(3 Ltr); druckfest; für kalt od. vorgemischtes Wasser bzw. mit integrierter Mischung, Verstellhebel; Auslösung optoelektronisch. Betriebssystem mit Festprogramm, Sicherheitsabschaltung; Legionellenspülpulautomatik. Batteriebetrieb 6VDC, Internes Batteriefach für 6V Lithiumbatterie-Externer Trafo 240V50Hz Eingang (IP65; 83x55x50mm) Ausgang 7VDC; Leistung 5,3W; mit IP68 Anschluß

Anschlüsse Flexschlauch/e 350 x 3/8"ÜM mit Absperrventil/e

Typ: LOex Nias S PRCrXXii257 BA/MI

Technische und preisliche Änderungen ohne Vorankündigung vorbehalten. Dieses Angebot ist freibleibend. Es gelten ausschließlich unsere Verkaufs- und Lieferbedingungen Stand Jan 2026

Vorherige Angebote haben ihre Gültigkeit verloren. Preisstellung: ab Lager, verpackt, zzgl. ges. Mehrwertsteuer, pro Einheit, in EUR.

Lieferung: ab Werk.

Rabatte, Sonderkonditionen, Aufschläge, Staffelpreise, Liefertermine auf Anfrage. Gerichtsstand bei Vollkaufleuten und Personen bürgerlichen Rechts: Frankfurt/M

Lieferumfang: Wandmischbatterie wie beschrieben. Nicht inbegriffen: Zuleitungen von Wandarmatur zur Wasserversorgung.



LOTZ Exim Trading
Sensortechnik für Küchen-, Catering-, Labor- und Sanitärbereiche.
Es gibt nur wenig, was sich so bezahlt macht.
- Für Sie und unsere Umwelt!